






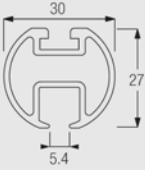





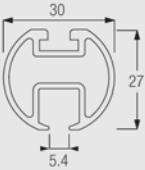
# Room Divider/Cubicle/ Shower Rail System



---

 **SilentGliss**<sup>®</sup>

# Application Chart

Specification	Dimensions		Operation	Profile						Features / Options			Fitting Options			
	Weight Range	kg max.		Profile Number	Dimensions in mm	Gliding Channel (mm)	Min. Bending Radius (mm)	Weight (g / m)	Color	Recess Profile	Glider	Roller Glider	Quick Clip Glider	Ceiling Fix	Recess Fix	Wall Fix
6100				6101		5.4	300	478	Silver / White		●		●			●
6103				6103		5.4	300	553	Silver / White		●		●			●
6100 Wave				6101		5.4	300	478	Silver / White		●		●			●
6103 Wave				6103		5.4	300	553	Silver / White		●		●			●



Light-weight applications



Medium-weight applications



Heavy-duty applications

Weight Range

クラス

Weight (g / m)

単重

Quick Clip Glider

後入れランナー

Operation

操作方法

Color

レール色

Ceiling Fix

天井取付

Profile Number

レール名称

Recess Profile

埋込用レール

Recess Fix

埋込取付

Gliding Channel

レール溝幅

Glider

スライドランナー

Wall Fix

正面取付

Min. Bending Radius (mm)

最小曲げ半径

Roller Glider

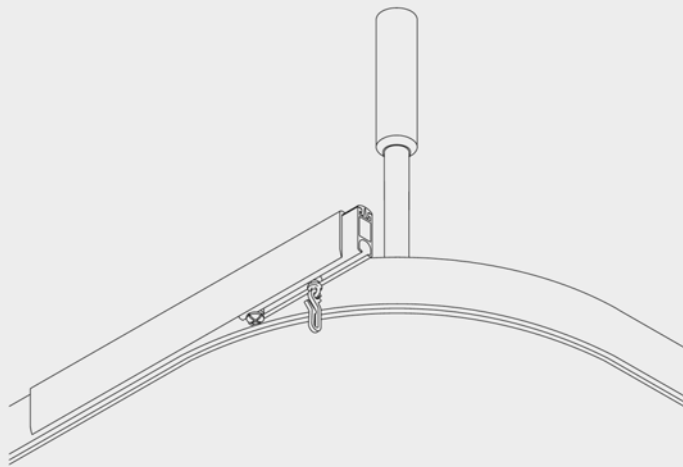
車式ランナー

Fitting with Hanger Rots

吊り棒取付

# Room Divider / Cubicle / Shower Rail System

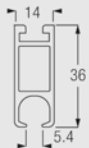
## Silent Gliss® 6100



### 間仕切り手引きカーテンレール

機能重視の間仕切り専用レール  
 重量カーテンに最適です  
 直線の場合は間口3mまでは吊棒は不要です  
 U字型カーブ及び円型カーブレールの場合、全長6mまではジョイント不要です

#### レール



6101 レールカラーはシルバー、ホワイトの2色です

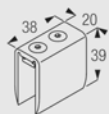


Min. radius 300mm ~  
 カーブとカーブの間隔600mm以上

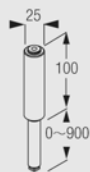


Min. radius 500mm ~

#### ブラケット



6610 中置壁面ブラケット



6190 吊棒セット

#### ブラケット位置



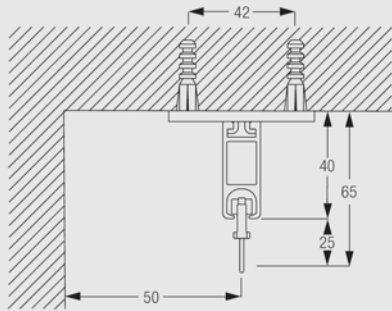
カーテン重量により変わります



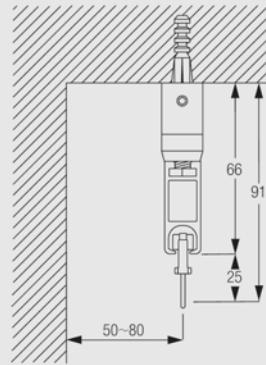
カーテン重量により変わります

## 取付方法

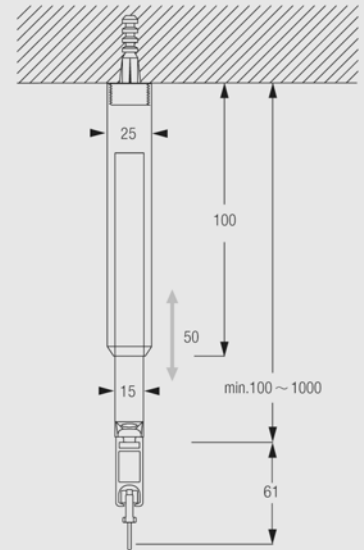
天井付 6124 ツイストブラケット使用



6175 ミニ吊棒使用



6190 吊棒セット



## 標準部品

6101 レール



6098 車式ランナー



6065 リング付ストッパー



6610 中量壁面ブラケット



## オプション部品

6083 スライドランナー



6283 ニューランナー



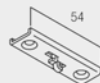
6078 マグネットランナー



6117 座金



6124 ツイストブラケット



6007 ネジ式ストッパー



6611 エンドキャップ



6190 吊棒セット



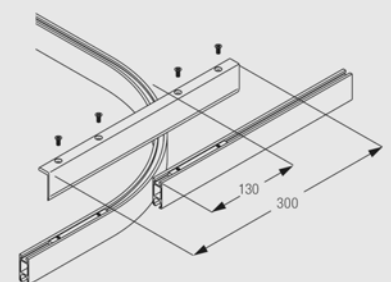
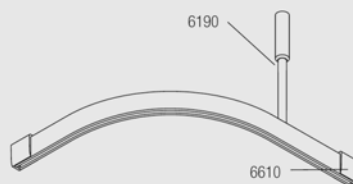
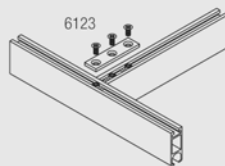
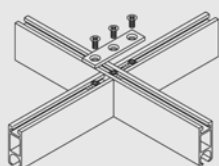
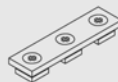
6175 ミニ吊棒



6512 ブリッジ

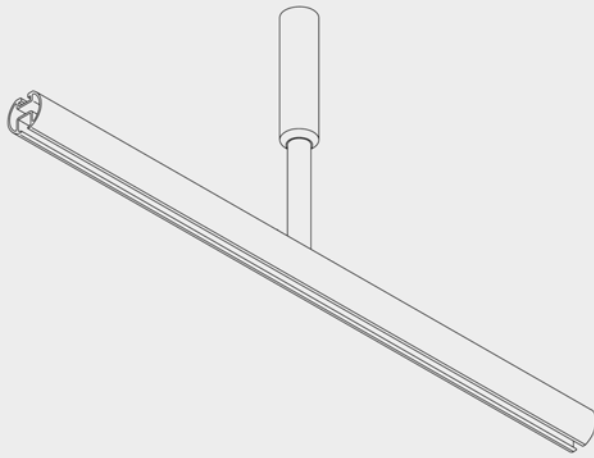


6123 三穴交叉ジョイント



# Room Divider / Cubicle / Shower Rail System

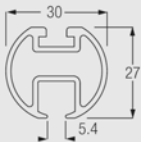
## Silent Gliss® 6103



### 間仕切り手引きカーテンレール

間仕切り専用のデザイン的に美しいレールです  
 重量カーテンに最適です  
 直線の場合は間口3mまでは、吊棒は不要です  
 U字型カーブ及び円型カーブレールの場合、全長6mまではジョイント不要です

#### レール



6103 レールカラーはシルバー、ホワイトの2色です

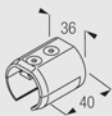


Min. radius 300mm ~  
 カーブとカーブの間隔600mm以上

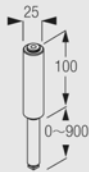


Min. radius 500mm ~

#### ブラケット



6620 壁面ブラケット

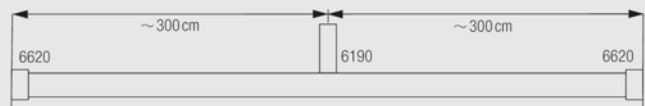


6190 吊棒セット

#### ブラケット位置



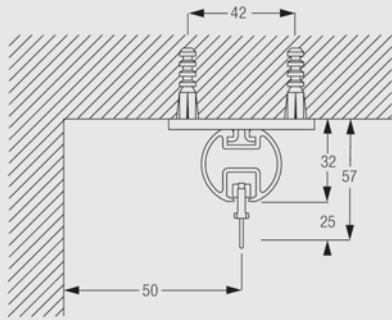
カーテン重量により変わります



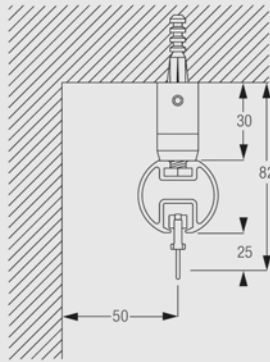
カーテン重量により変わります

## 取付方法

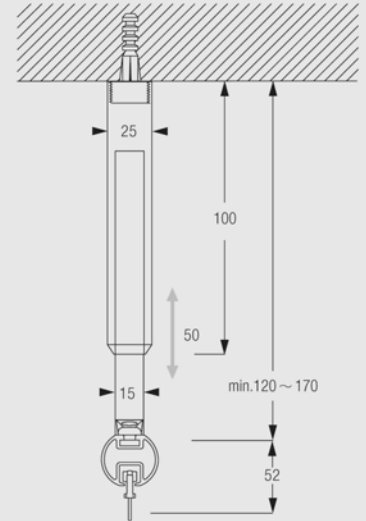
天井付 6124 ツイストブラケット使用



6175 ミニ吊棒使用



6190 吊棒使用



## 標準部品

6103 レール



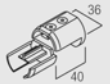
6098 車式ランナー



6065 リング付ストッパー



6620 壁面ブラケット



## オプション部品

6083 スライドランナー



6283 ニューランナー



6078 マグネットランナー



6117 座金



6124 ツイストブラケット



6007 ネジ式ストッパー



6630 エンドキャップ



6631 T型キャップ



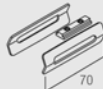
6175 ミニ吊棒



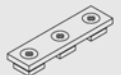
6521 ブリッジ



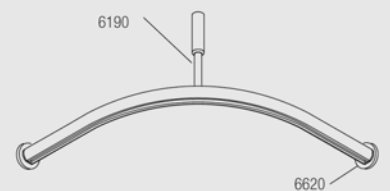
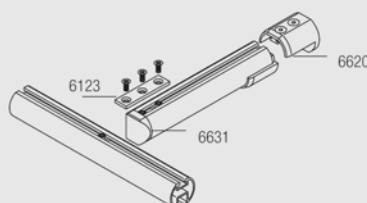
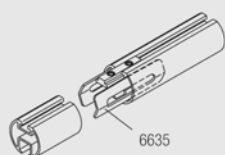
6635 ジョイント



6123 三穴交叉ジョイント




6190 吊棒セット



# Curtain Heading System

## Silent Gliss® 6100 Wave Standard

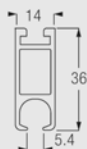


6100  
Wave

### ウェーブ (手引き)

シンプルなシステムでWaveを形成します  
シンプルな構造でメンテナンスが簡単です  
カーテンの取り替えがスピーディです

### レール



6101 レールカラーはシルバー、ホワイトの2色です

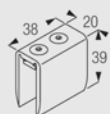


Min. radius 300mm ~  
カーブとカーブの間隔600mm以上

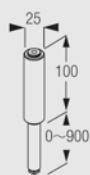


Min. radius 500mm ~

### ブラケット



6610 中壁壁面ブラケット

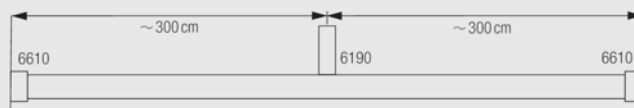


6190 吊棒セット

### ブラケット位置



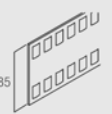

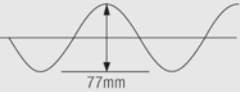

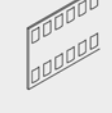
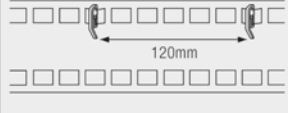
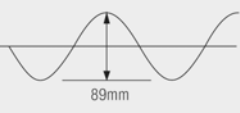
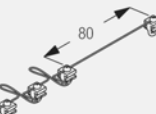

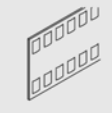



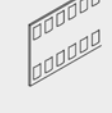

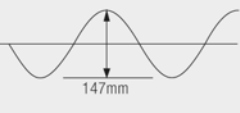


カーテン重量により変わります



カーテン重量により変わります

Wave 専用部品

	コード付ランナー	ウェーブテープ	フックの取付位置	倍率	ウェーブの幅
 6345				1.7	
				2.0	
 6346				1.75	
				2.0	



6100 Wave

標準部品


6345	コード付ランナー 60		6349	ウェーブテープ	
6346	コード付ランナー 80		3582	フック	

オプション部品

4091N	バトン 750mm		4092N	バトン 1000mm	
4093N	バトン 1500mm				

# Curtain Heading System

## Silent Gliss® 6103 Wave Standard

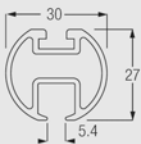


6103  
Wave

### ウェーブ (手引き)

シンプルなシステムでWaveを形成します  
シンプルな構造でメンテナンスが簡単です  
カーテンの取り替えがスピーディです

### レール



6103 レールカラーはシルバー、ホワイトの2色です

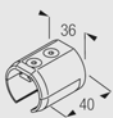


Min. radius 300mm ~  
カーブとカーブの間隔600mm以上

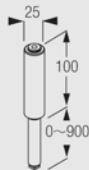


Min. radius 500mm ~

### ブラケット



6620 壁面ブラケット



6190 吊棒セット

### ブラケット位置

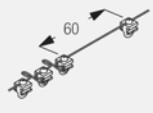

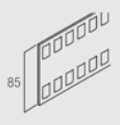



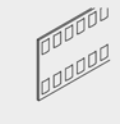


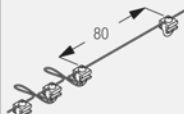

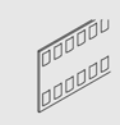



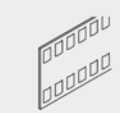




カーテン重量により変わります



カーテン重量により変わります


Wave 専用部品

	コード付ランナー	ウェーブテープ	フックの取付位置	倍率	ウェーブの幅
 6345	 60mm	 85	 100mm	1.7	 77mm
	 60mm	 85	 120mm	2.0	 89mm
 6346	 80mm	 85	 140mm	1.75	 127mm
	 80mm	 85	 160mm	2.0	 147mm



6103  
Wave

標準部品

6345	コード付ランナー 60		6349	ウェーブテープ	
6346	コード付ランナー 80		3582	フック	

オプション部品

4091N	バトン 750mm		4092N	バトン 1000mm	
4093N	バトン 1500mm				